

**ANALIZA STATISTICĂ
A SITUAȚIILOR DE URGENȚĂ
PRODUSE ÎN LUNA AUGUST 2020**

I. ACTIVITATEA OPERATIVĂ



În luna august 2020, în zona de competență a Inspectoratului pentru Situații de Urgență „Petrodava” al județului Neamț s-au produs **1080** de evenimente care au necesitat intervenția serviciilor profesionale, voluntare și private pentru situații de urgență (în medie 34,84 pe zi), numărul evenimentelor la care s-a intervenit cu forțe specializate scăzând cu **10,89%** față de perioada similară din anul anterior când s-au produs **1212** de evenimente.

896 cazuri de urgență asistate de SMURD	61 incendii (inclusiv incendii de vegetație și altele)	25 alte situații de urgență	36 acțiuni de asistență persoanei	62 acțiuni de protecția comunităților
82,96%	5,65%	2,31%	3,33%	5,74%

De asemenea, forțele noastre de intervenție au mai fost solicitate în **50** situații, la care însă nu s-a intervenit din diverse motive:

- echipajele au fost întoarse din drum, întrucât nu mai era necesară deplasarea acestora la locul evenimentului în **6** situații, din care 4 la echipajele de stingere și 2 la echipajele SMURD;
- echipajele au ajuns la locul evenimentului, însă nu au acționat în **25** de situații, deoarece 1 situații au fost rezolvate de SVSU, iar în 24 situații persoanele au refuzat evaluarea medicală de specialitate;
- echipajele au ajuns la adresa indicată, dar au constatat că evenimentul nu s-a produs sau pacientul nu exista în **19** situații, din care 7 la echipajele de stingere și 12 la echipajele SMURD.

SITUAȚIA COMPARATIVĂ A SITUAȚIILOR DE URGENȚĂ



***Alte situații de urgență:** misiuni pirotehnice, alunecări de teren, fenomene meteo periculoase, înlăturarea efectelor inundațiilor, avarii la utilități publice etc.

** **Asistență persoane:** degajări de persoane în urma exploziilor, prăbușirii sau accidentelor de muncă și rămase blocate în apartament, ascensor, la înălțime etc.

*** **Acțiuni pentru protecția comunităților:** asigurare măsuri de apărare împotriva incendiilor la accidente de circulație și pe timpul desfășurării de evenimente publice, protecția mediului, salvări de animale, activități de recunoașteri în teren, exerciții cu forțe și mijloace în teren etc.

În vederea reducerii timpului de răspuns la intervenții în scopul limitării pagubelor, participarea serviciilor voluntare pentru situații de urgență din județul Neamț a înregistrat o scădere, acestea acționând singure sau în sprijinul forțelor profesionale pentru **18** misiuni la incendii, **17** misiuni pentru incendii de vegetație și altele, **3** misiuni pentru alte situații de urgență, **3** misiuni pentru alte intervenții, **3** misiuni pentru salvări de animale, , numărul intervențiilor scăzând cu **8,16%**, de la **49** în 2019, la **45** în 2020.



În luna **august 2020** unitatea noastră a coordonat executarea a **16** misiuni de salvare din mediul montan de către Serviciul Public Salvamont Neamț în masivul Ceahlău pentru **17** persoane, spre deosebire de anul anterior, când au fost executate **11** misiuni de salvare în masivul Ceahlău.

II. INTERVENȚIA LA INCENDII

În cursul lunii august 2020, numărul de incendii produse în zona de competență a unității a crescut, respectiv cu **24,14%**, de la **29** în august 2019, la **36** în august 2020 (în medie 1,16/zi).

Statistica incendiilor pe unități administrativ-teritoriale

Nr. crt.	Localitatea	Incendii			Incendii de vegetație și altele		
		2019	2020	Dinamică	2019	2020	Dinamică
1.	AGAPIA	0	1	1	0	0	0
2.	ALEXANDRU CEL BUN	0	0	0	1	0	-1
3.	BAHNA	0	1	1	0	1	1
4.	BĂLȚĂTEȘTI	0	0	0	0	0	0
5.	BICAZ	0	0	0	0	0	0
6.	BICAZ-CHEI	0	0	0	0	0	0
7.	BICAZU ARDELEAN	0	0	0	0	0	0
8.	BÂRA	0	0	0	0	0	0
9.	BÂRGĂUĂNI	0	1	1	0	2	2
10.	BODEȘTI	0	1	1	0	0	0
11.	BOGHICEA	1	0	-1	0	0	0
12.	BORCA	0	0	0	0	0	0
13.	BORLEȘTI	2	0	-2	0	0	0
14.	BOTEȘTI	1	0	-1	0	0	0
15.	BOZIENI	0	0	0	0	1	1
16.	BRUSTURI	0	0	0	0	0	0
17.	CEAHLĂU	0	0	0	0	0	0
18.	CÂNDEȘTI	0	1	1	0	0	0
19.	CORDUN	1	1	0	1	1	0
20.	COSTIȘA	0	0	0	0	0	0
21.	CRĂCĂOANI	0	0	0	0	0	0
22.	DAGĂȚA (jud. Iași)	0	1	1	0	0	0
23.	DĂMUC	0	0	0	0	0	0
24.	DOBRENI	0	0	0	0	0	0
25.	DOCHIA	0	1	1	1	1	0
26.	DOLJEȘTI	0	0	0	0	0	0
27.	DRAGĂNEȘTI	0	0	0	0	0	0
28.	DRAGOMIREȘTI	0	0	0	0	0	0
29.	DULCEȘTI	0	0	0	0	1	1
30.	DUMBRAVA ROȘIE	2	2	0	0	1	1
31.	FARCAȘA	0	0	0	0	0	0
32.	FĂUREI	1	0	-1	0	0	0
33.	FILIPEȘTI (jud. Bacău)	0	0	0	1	0	-1
34.	GÂDINȚI	0	0	0	1	0	-1
35.	GÂRCINA	0	1	1	0	0	0
36.	GHERĂEȘTI	0	1	1	0	0	0
37.	GHINDĂOANI	0	0	0	0	0	0
38.	GIROV	0	0	0	0	0	0
39.	GRINȚIEȘ	0	1	1	0	0	0
40.	GRUMĂZEȘTI	0	0	0	0	0	0
41.	HANGU	0	1	1	0	0	0

NESECRET

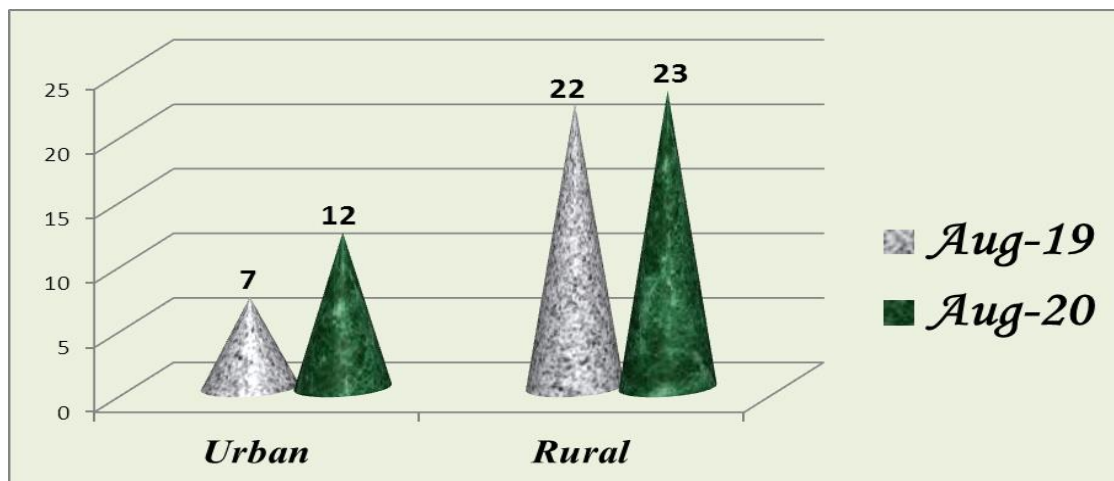
Nr. crt.	Localitatea	Incendii			Incendii de vegetație și altele		
		2019	2020	Dinamică	2019	2020	Dinamică
42.	HORIA	2	1	-1	0	4	4
43.	ICUȘEȘTI	0	0	0	1	0	-1
44.	ION CREANGĂ	0	1	1	0	0	0
45.	MĂRGINENI	1	0	-1	0	0	0
46.	MIRCEȘTI (jud. Iași)	0	0	0	0	0	0
47.	MOLDOVENI	0	0	0	0	0	0
48.	NEGREȘTI	0	0	0	0	0	0
49.	ONICENI	0	0	0	0	0	0
50.	PÂNCEȘTI	1	0	-1	0	1	1
51.	PÂNGĂRAȚI	0	0	0	0	0	0
52.	PĂSTRĂVENI	0	1	1	0	1	1
53.	PETRICANI	0	0	0	0	0	0
54.	PIATRA NEAMȚ	2	6	4	2	2	0
55.	PIATRA ȘOIMULUI	0	1	1	0	0	0
56.	PIPIRIG	0	0	0	0	0	0
57.	PODOLENI	0	0	0	0	0	0
58.	POIANA TEIULUI	0	0	0	0	0	0
59.	POIENARI	1	0	-1	0	0	0
60.	RĂCHITENI	0	0	0	0	0	0
61.	RĂUCEȘTI	3	1	-2	0	0	0
62.	RĂZBOIENI	0	0	0	0	0	0
63.	REDIU	0	0	0	0	0	0
64.	ROMAN	2	6	4	3	4	1
65.	ROMÂNI	0	0	0	0	0	0
66.	ROZNOV	0	0	0	2	2	0
67.	RUGINOASA	0	0	0	0	0	0
68.	SĂBĂOANI	0	0	0	0	0	0
69.	SAGNA	0	0	0	0	0	0
70.	SĂVINEȘTI	2	0	-2	0	0	0
71.	SECUIENI	0	0	0	0	0	0
72.	STĂNIȚA	0	0	0	0	0	0
73.	ȘTEFAN CEL MARE	1	1	0	0	0	0
74.	TĂMĂȘENI	0	0	0	0	0	0
75.	TANSA	0	0	0	0	0	0
76.	TARCĂU	0	0	0	0	0	0
77.	TAȘCA	0	0	0	0	0	0
78.	TAZLĂU	0	0	0	0	0	0
79.	ȚIBUCANI	1	0	-1	0	0	0
80.	TIMIȘEȘTI	0	0	0	0	0	0
81.	TÂRGU NEAMȚ	3	0	-3	1	1	0
82.	TRIFEȘTI	0	0	0	0	0	0
83.	TUPILAȚI	0	0	0	0	0	0
84.	URECHENI	1	0	-1	0	0	0
85.	VALEA URSULUI	0	0	0	0	1	1
86.	VĂLENI	0	1	1	0	1	1
87.	VÂNĂTORI-NEAMȚ	1	1	0	0	0	0
88.	ZĂNEȘTI	0	2	2	0	0	0
Total		29	36	7	14	25	11

NESECRET

În zona de competență a Inspectoratului pentru Situații de urgență „Petrodava” al județului Neamț s-au produs **36** incendii, din care **35** s-au produs pe teritoriul județului nostru, iar **1** incendiu s-a produs în județul Bacău, în care unitatea noastră intervine pe baza unui plan comun de intervenție.

Din cele **35** de incendii produse pe teritoriul județului nostru, **12** s-au produs în **mediul urban** (**34,29%** din totalul incendiilor) și **23** în **mediul rural** (**65,71%** din totalul incendiilor).

1. DISTRIBUȚIA INCENDIILOR URBAN-RURAL ÎN JUDEȚUL NEAMȚ



În continuare, incidența producerii incendiilor este mai mare în *mediul rural*, iar principalele cauze a izbucnirii acestora o reprezintă *instalatiile electrice defecte*.

2. PONDERA LA INCENDII



August 2019

2020

29 incendii



August

36 incendii

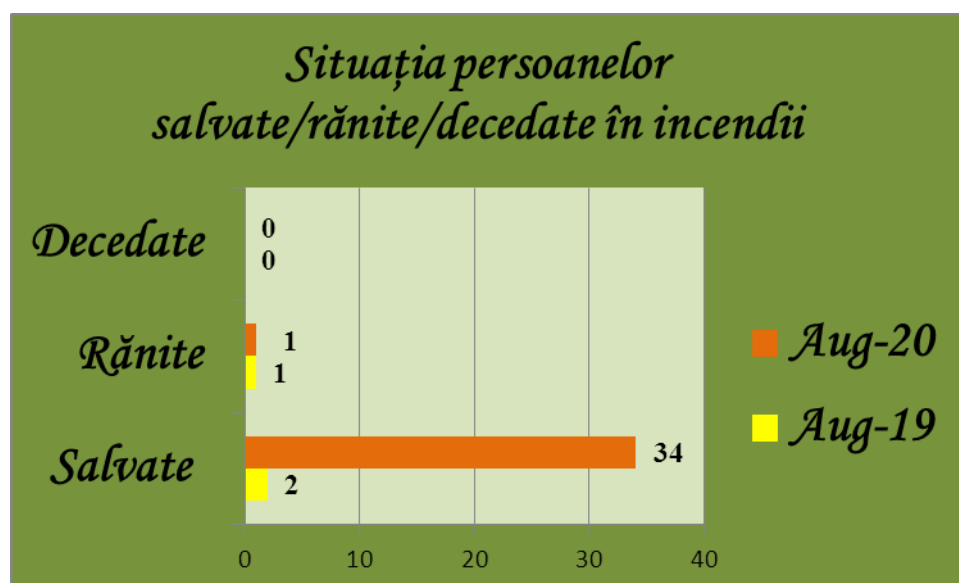
+24,14%

3. SITUAȚIA COMPARATIVĂ A CAUZELOR INCENDIILOR (ALTELE DECÂT CELE DE VEGETAȚIE), ÎN JUDEȚUL NEAMȚ

<i>Tip cauză de incendiu</i>	2019	2020	Dinamica
Acțiune intenționată	4	2	-2
Alte împrejurări	1	0	-1
Aparate electrice sub tensiune nesupravegheate	0	4	4
Cenușă, jar și scânteii de la sistemele de încălzit	0	1	1
Coș, burlan de fum defect sau necurațat	0	1	1
Defecțiuni tehnice de exploatare	1	0	-1
Echipamente electrice improvizate	1	0	-1
Foc deschis în spații închise (lumânări, făclii, chibrituri, brichete)	1	2	1
Focul deschis	1	6	5
Fumatul	5	3	-2
Instalații electrice defecte	7	9	2
Jocul copiilor cu focul	2	1	-1
Mijloace de încălzire improvizate	0	1	1
Mijloace de încălzire nesupravegheate	2	2	0
Nedeterminate (în curs de stabilire)	1	0	-1
Scânteii mecanice, electrostatice sau frecare	2	0	-2
Scurgeri (scăpări) de produse inflamabile	0	1	1
Sisteme de încălzire defecte	0	1	1
Sudură	0	1	1
TOTAL	29	36	7

Pagubele rezultate în urma incendiilor au fost estimate la cca. **94 mii** lei, însă intervenția serviciilor profesionale și voluntare a condus la limitarea pagubelor, fiind salvate bunuri în valoare estimată de cca. **324 mii** lei.

În luna **august 2020** incendiile nu au produs doar pagube materiale ci și victime omenești (1 persoană adultă a fost rănită) iar **34** persoane au fost salvate, din care 29 persoane adulte și 5 copii, spre deosebire de aceeași perioadă a anului trecut când 1 persoană a fost rănită și 2 persoane au fost salvate.



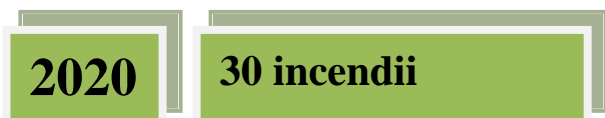
Repartiția incendiilor pe tipuri de proprietăți este următoarea:

■ 4 incendii	Domeniul privat român; Domeniul public al statului, județului, localității; Proprietăți individuale (gospodării, mij. transport și terenuri în afara perimetrului gosp. cetățenești.
■ 2 incendii	
■ 30 incendii	

Proprietățile individuale rămân în continuare cu cea mai mare frecvență de producere din totalul incendiilor.
Numărul incendiilor izbucnite la locuințele și anexele cetățenilor a scăzut cu cca. **87,50%**, de la **16** în august 2019 la **30** în august 2020.

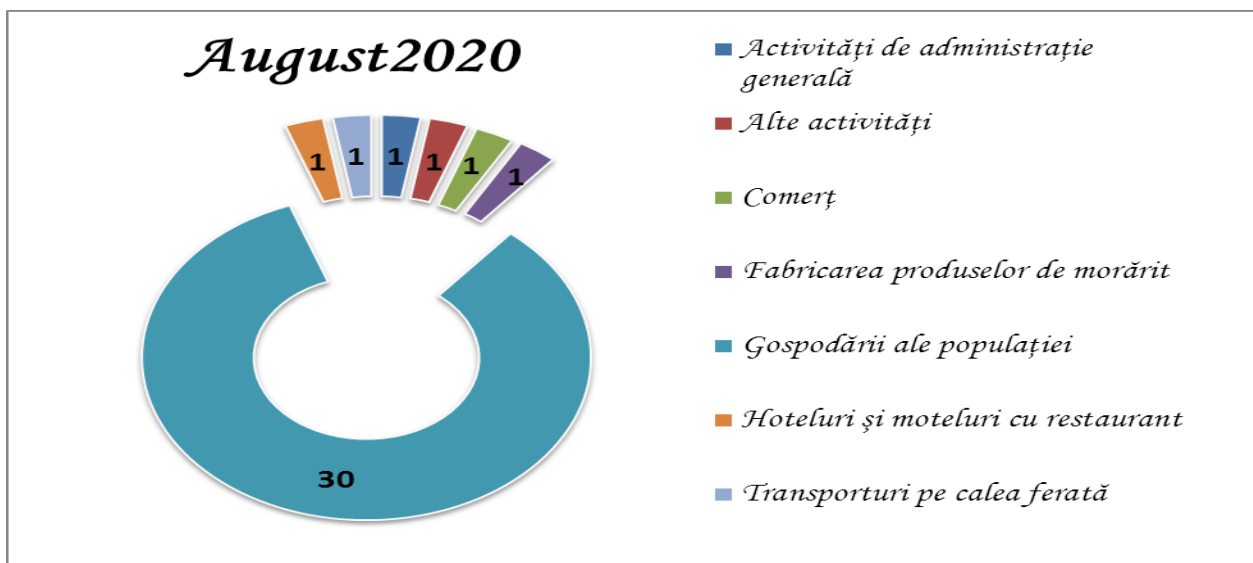


4. INCENDII PRODUSE LA LOCUINȚE ȘI ANEXE



87,50% → mai multe incendii cu

5. DISTRIBUȚIA PE RAMURI ECONOMICE A INCENDIILOR PRODUSE ÎN JUDEȚUL NEAMȚ

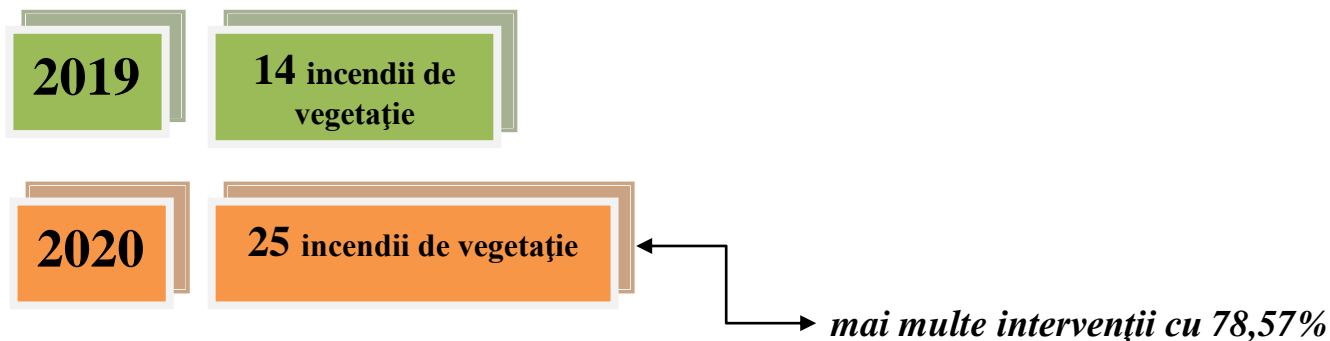


Media incendiilor la sută de mii de locuitori a fost de **6,14** iar media incendiilor la mia de kilometri pătrați a fost de **5,94**.

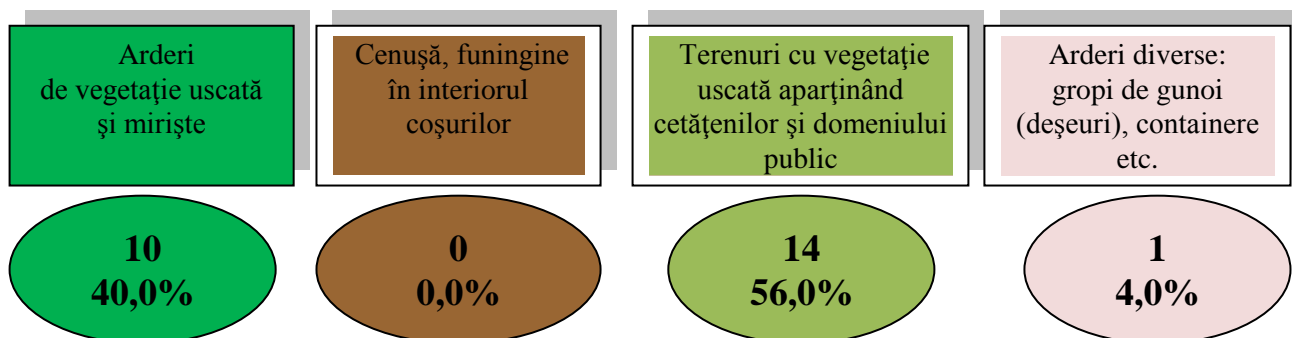
6. INCENDII DE VEGETAȚIE USCATĂ ȘI ALTELE

În luna august 2020, în zona de competență a inspectoratului au avut loc **25** de incendii de vegetație uscată și altele – fără pagube materiale, spre deosebire de anul anterior când au fost înregistrate **14** incendii de vegetație.

6.1. DINAMICA INTERVENȚIILOR PENTRU STINGEREA INCENDIILOR DE VEGETAȚIE ȘI ALTELE



6.2. DISTRIBUȚIA INTERVENȚIILOR PE TIPURI DE INCENDII



Raportat la aceeași perioadă din 2019, numărul incendiilor de vegetație uscată și miriște a crescut cu **78,57%**, de la **14** în august 2019 la **25** în august 2020.

III. INTERVENȚIA LA DESCARCERARE, PRIM AJUTOR CALIFICAT ȘI ASISTENȚĂ MEDICALĂ DE URGENȚĂ

1. DINAMICA INTERVENȚIILOR SMURD



Numărul solicitărilor pentru acordarea primului ajutor calificat, a asistenței medicale de urgență sau pentru efectuarea operațiunilor de descarcerare a fost în descreștere în **luna august 2020**, fiind executate **896** de misiuni (din care **87** intervenții ale echipajelor de terapie intensivă mobilă), spre deosebire de august 2019 când au fost executate **978** misiuni (din care **144** intervenții ale echipajului de terapie intensivă mobilă).

Echipajele de descarcerare, prim ajutor calificat și terapie intensivă mobilă din cadrul S.M.U.R.D. Neamț au executat misiuni pentru:

NESECRET

- ◆ acordarea primului ajutor calificat și a asistenței medicale de urgență – **812 misiuni**;
- ◆ descarcerarea la accidente rutiere – **8 misiuni**;
- ◆ asistența persoanelor blocate în apartamente – **1 misiune**;
- ◆ epidemii – **74 misiuni**;
- ◆ alte intervenții (sprijin echipaje SAJ) – **1 misiune**.

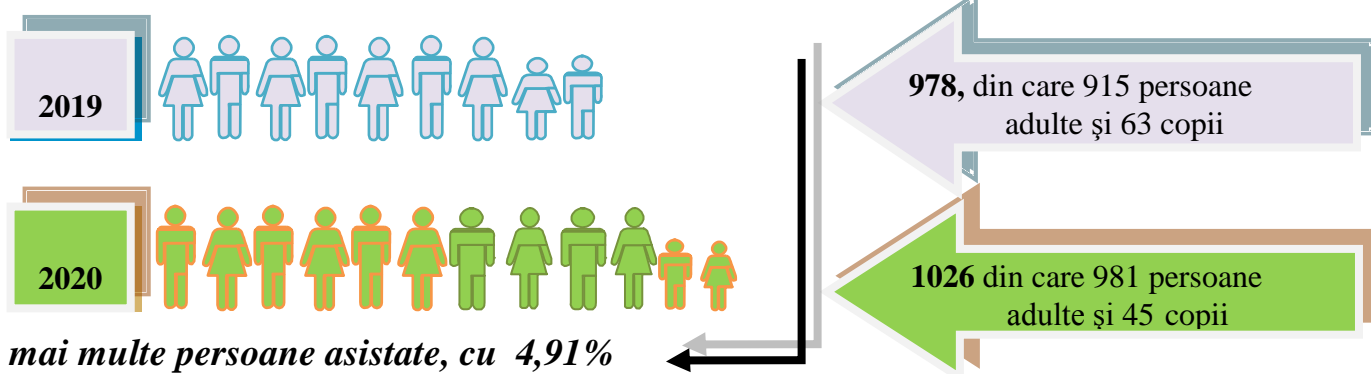
Repartizarea misiunilor SMURD executate pe subunități:

- **DETAȘAMENTUL DE POMPIERI PIATRA NEAMT** – 408 misiuni (din care 28 intervenții ale echipajului de terapie intensivă mobilă);
- **DETAȘAMENTUL DE POMPIERI ROMAN** – 288 misiuni (din care 59 intervenții ale echipajului de terapie intensivă mobilă);
- **DETAȘAMENTUL DE POMPIERI TÎRGU NEAMȚ – Garda de intervenție nr. 1** – 149 misiuni;
- **DETAȘAMENTUL DE POMPIERI TÎRGU NEAMȚ – Garda de intervenție nr. 2 Poiana Teiului** – 51 misiuni.

Numărul kilometrilor parcurși de ambulanțele SMURD în luna august 2020, pe subunități, prezentându-se astfel:

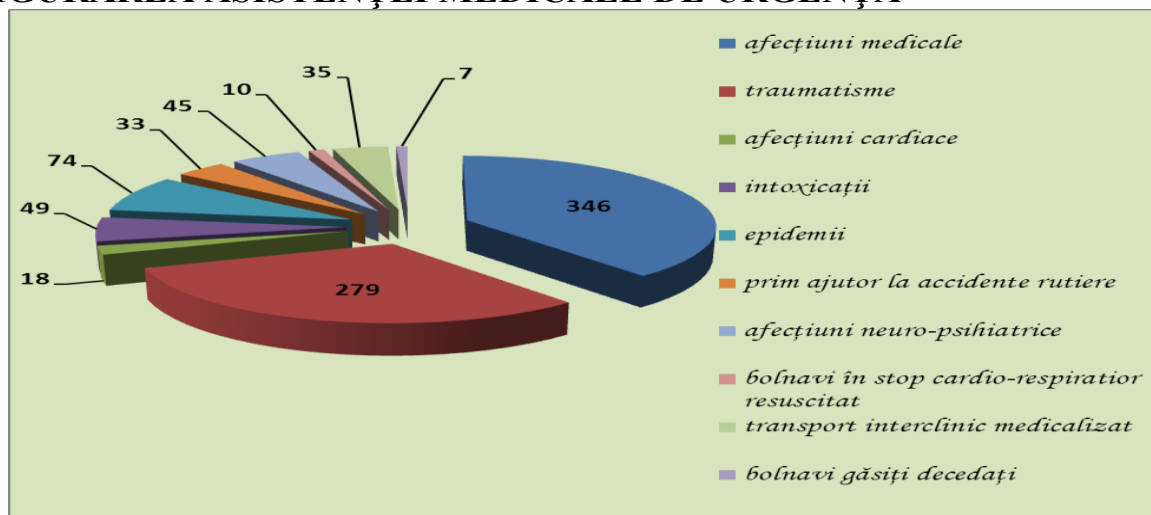
- **DETAȘAMENTUL DE POMPIERI PIATRA NEAMT** – 6016 km;
- **DETAȘAMENTUL DE POMPIERI ROMAN** – 4520 km;
- **DETAȘAMENTUL DE POMPIERI TÎRGU NEAMȚ – Garda de intervenție nr. 1** – 1783 km;
- **DETAȘAMENTUL DE POMPIERI TÎRGU NEAMȚ – Garda de intervenție nr. 2 Poiana Teiului** – 575 km.

2. PERSOANE ASISTATE DE ECHIPAJELE SMURD :



Cele mai multe intervenții ale echipajelor SMURD au fost înregistrate în mediul rural, fiind executate 555 intervenții.

3. ASIGURAREA ASISTENȚEI MEDICALE DE URGENȚĂ



NESECRET

Timpul mediu de răspuns al echipajelor de prim ajutor medical de urgență, terapie intensivă mobilă și ale echipajelor de descarcerare a fost de **15 minute și 42 secunde** (față de **15 minute și 21 secunde** în august 2019), iar **timpul mediu de intervenție** de **49 minute și 29 secunde** (față **40 minute și 7 secunde** în august 2019).

Timpul mediu de răspuns al echipajelor de prim ajutor medical de urgență, terapie intensivă mobilă și al echipajelor de descarcerare **în mediul urban** a fost de **10 minute și 26 secunde** (față de **7 minute și 8 secunde** în august 2019), iar **în mediul rural** a fost de **18 minute și 56 secunde** (față **19 minute și 34 secunde** în august 2019).

IV. INTERVENȚII PIROTEHNICE



Echipa pirotehnică a Inspectoratului pentru Situații de Urgență “Petrodava” al județului Neamț a executat **10 misiuni**, din care 9 misiuni de asanare a teritoriului de muniție rămasă neexplodată din timpul celui de-al doilea război mondial și 1 misiune de distrugere muniție, spre deosebire de aceeași perioadă a anului anterior când au fost executate **18 misiuni** pirotehnice.

Raportat la aceeași perioadă din 2019, numărul acțiunilor de protecție civilă a crescut cu **44,44%**, de la **18** în 2019 la **10** în 2020.

V. ALTE EVENIMENTE

1. În luna **AUGUST** au fost transmise **7** mesaje de avertizare a populației, prin sistemul **RO-ALERT**, privind manifestarea fenomenelor hidrometeorologice periculoase, **COD ROȘU**.

2. La data raportării, la nivelul județului Neamț sunt **confirmate 2118 cazuri** de infecție cu coronavirusul SARS-COV-2, din care **952 sunt vindecate** și **81 decedate**, iar 599 persoane se află în carantină la domiciliu, 65 persoane se află în izolare la domiciliu și 2 persoane se află în izolare instituționalizată (conform centralizării Carantinași și Izolați din data de 03.09.2020 ora 17.00, transmisă de către DSP Neamț).

A P R O B
P/INSPECTOR ȘEF
PRIM ADJUNCT AL INSPECTORULUI ȘEF
Col.
MITREA MIHAI CIPRIAN